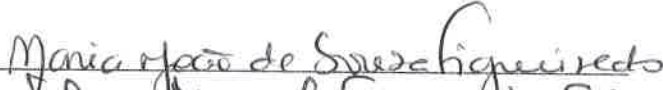
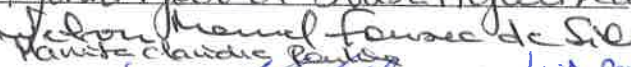

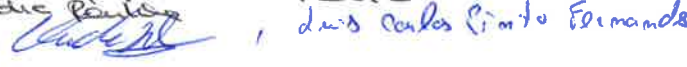



	A	B	C	D
1	Entidade : Associação Cultural e Social Freguesia de Panoias			
2	BALANÇO INDIVIDUAL EM 31 DE DEZEMBRO DE 2023			EUR
3	RUBRICAS	NOTAS	DATAS	
4			2023	2022
5	<b>ACTIVO</b>			
6				
7	<b>Activo não corrente</b>	0		
8	Activos fixos tangíveis	6	20.099,41	25.850,16
9	Propriedades de investimento	0	0,00	0,00
10	Goodwill	0	0,00	0,00
11	Activos intangíveis	0	21.375,19	0,00
12	Activos biológicos	0	0,00	0,00
13	Participações financeiras - método da equivalência patrimonial	0	0,00	0,00
14	Outros investimentos financeiros	0	2.179,57	2.622,51
15	Créditos a receber	13	244,75	54
16	Activos por impostos diferidos	0	0,00	0,00
17		0	43.898,92	28.526,67
18				
19	<b>Activo corrente</b>	0		
20	Inventários	7	698,32	603,84
21	Activos biológicos	0	0,00	0,00
22	Clientes	0	0,00	0,00
23	Estado e outros entes públicos		0,00	0,00
24	Capital subscrito e não realizado	0		
25	Outras créditos a receber		60.135,86	85,00
26	Diferimentos	0	615,00	0,00
27	Activos financeiros detidos para negociação	0	0,00	0,00
28	Outros activos financeiros	0	0,00	0,00
29	Activos não correntes detidos para venda	0	0,00	0,00
30	Caixa e depósitos bancários	42	5.561,89	45.777,59
31			67.011,07	46.466,43
32	<b>Total do activo</b>		110.909,99	74.993,10
33				
34	<b>CAPITAL PRÓPRIO E PASSIVO</b>			
35				
36	<b>Capital próprio</b>	0		
37	Capital subscrito	0	0,00	0,00
38	Ações (quotas) próprias	0	0,00	0,00
39	Outros instrumentos de capital próprio	0	0,00	0,00
40	Prémios de emissão	0	0,00	0,00
41	Reservas legais	0	0,00	0,00
42	Outras reservas	0	0,00	0,00
43	Resultados transitados	17	5.692,91	519,96
44	Excedentes de revalorização	0	0,00	0,00
45	Ajustamentos/ outras variações no capital próprio	17	0,00	1.842,75
46		0		
47	Resultado líquido do período		27.960,79	5.172,95
48		0		
49	Interesses que não controlam	0		
50		0		
51	<b>Total do capital próprio</b>	0	33.653,70	7.535,66
52		0		
53	<b>Passivo</b>	0		
54	<b>Passivo não corrente</b>	0		
55	Provisões	0	0,00	0,00
56	Financiamentos obtidos	0		
57	Responsabilidades por benefícios pós-emprego	0	0,00	0,00
58	Passivos por impostos diferidos	0	0,00	0,00
59	Outras dívidas a pagar	10		

	A	B	C	D
60		0	0,00	0,00
61	<b>Passivo corrente</b>	0		
62	Fornecedores	14	10.282,40	2.405,61
63	Adiantamentos de clientes	0	0,00	85,00
64	Estado e outros entes públicos	11	5.811,97	5.804,55
65	Financiamentos obtidos	0	19.841,58	26.644,38
66	Outras dívidas a pagar	12	41.320,34	32.517,90
67	Diferimentos		0,00	0,00
68	Passivos financeiros detidos para negociação	0	0,00	0,00
69	Outros passivos financeiros	0	0,00	0,00
70	Passivos não correntes detidos para venda	0		
71		0	77.256,29	67.457,44
72	<b>Total do passivo</b>	0	77.256,29	67.457,44
73	<b>Total do capital próprio e do passivo</b>	0	110.909,99	74.993,10
74				
75				
76				
77	<b>A direção</b>			
78				
79	<i>Maria Thais de Sousa Figueiredo</i>			
80	<i>Roberto Manuel Figueiredo de Silva</i>			
81	<i>Roberto Manuel Figueiredo de Silva</i>			
82	<b>O Contabilista Certificado</b> <i>Carlos Pinto Fernandes</i>			
83	<i>Keecilia Freitas</i>			
84	<i>CC n.º 82633</i>			

RENDIMENTOS E GASTOS	NOTAS	PERÍODOS	
		2023	2022
Vendas e serviços prestados	8	106 701,11	91 177,58
Subsídios à exploração	18	287 251,03	235 539,74
Ganhos/perdas imputados de subsidiárias, associadas e empreendimentos conjuntos	0	0,00	0,00
Variação nos Inventários da produção	0	0,00	0,00
Trabalhos para a própria entidade	0	0,00	0,00
Custo das mercadorias vendidas e das matérias consumidas	7	-42 700,55	-34 033,83
Fornecimentos e serviços externos	19	-58 497,81	-55 596,54
Gastos com o pessoal	20	-262 901,10	-223 593,61
Imparidade de inventários (perdas/reversões)	0	0,00	0,00
Imparidade de dívidas a receber (perdas/reversões)	0	0,00	0,00
Provisões (aumentos/reduções)	0	0,00	0,00
Imparidade de investimentos não depreciáveis/amortizáveis (perdas/reversões)	0	0,00	0,00
Aumentos/reduções de justo valor	0	0,00	0,00
Outros rendimentos	21	5 385,38	6 213,87
Outros gastos	16	-433,72	-2 956,56
<b>Resultado antes de depreciações, gastos de financiamento e impostos</b>	<b>0</b>	<b>34 804,34</b>	<b>16 750,63</b>
Gastos/reversões de depreciação e de amortização	6	-5 751,73	-11 077,46
Imparidade de investimentos depreciáveis/amortizáveis (perdas/reversões)	0	0,00	0,00
<b>Resultado operacional (antes de gastos de financiamento e impostos)</b>	<b>0</b>	<b>29 052,61</b>	<b>5 673,17</b>
Juros e rendimentos similares obtidos	0	0,00	0,00
Juros e gastos similares suportados	22	-1 091,82	-500,22
<b>Resultado antes de impostos</b>	<b>0</b>	<b>27 960,79</b>	<b>5 172,95</b>
Imposto sobre o rendimento do período	0	0,00	0,00
<b>Resultado líquido do período</b>	<b>0</b>	<b>27 960,79</b>	<b>5 172,95</b>
Resultado das actividades descontinuadas (líquido de impostos) incluído no resultado líquido do período	0		
	0		
<b>Resultado líquido do período atribuível a:</b>			
Detentores do capital da empresa-mãe	0		
Interesses que não controlam	0		
Resultado por acção básico	0		

A Direção

  
  
  
 O Contabilista Certificado   




*Handwritten signature and initials in blue ink.*

## DEMONSTRAÇÃO DOS FLUXOS DE CAIXA (MODELO ESN)

31 dezembro de 2023

RUBRICAS	NOTAS	PERIODOS	
		2023	2022
<b>Fluxos de caixa das actividades operacionais - método directo</b>			
Recebimentos de Clientes e Utentes	0	101970,77	105081,83
Pagamentos a Fornecedores	0	116856,29	94241,89
Pagamentos ao Pessoal	0	176354,9	151608,96
Caixa gerada pelas operações		<b>-191.240,42</b>	<b>-140.769,02</b>
Pagamento / recebimento do Imposto sobre o rendimento	0	-7505	-11021
Outros recebimentos / pagamentos	0	-25324,93	-57930,61
Fluxos de caixa das actividades operacionais (1)		<b>-224.070,35</b>	<b>-209.720,63</b>
<b>Fluxos de caixa das actividades de investimento</b>			
<i>Pagamentos respeitantes a:</i>			
Activos fixos tangíveis	0	0	0
Activos intangíveis	0	0	0
Investimentos financeiros	0	0	0
Outros activos	0	0	0
<i>Recebimentos provenientes de:</i>			
Activos fixos tangíveis	0	0	0
Activos intangíveis	0	0	0
Investimentos financeiros	0	0	0
Outros activos	0	0	0
Subsídios ao investimento	0	0	0
Juros e rendimentos similares	0	0	0
Dividendos	0	0	0
Fluxos de caixa das actividades de investimento (2)		<b>0,00</b>	<b>0,00</b>
<b>Fluxos de caixa das actividades de financiamento</b>			
<i>Recebimentos provenientes de:</i>			
Financiamentos obtidos	0	189546,12	221585,39
Realizações de capital e de outros instrumentos de capital	0	0	0
Cobertura de prejuízos	0	0	0
Doações	0	2285	0
Outras operações de financiamento	0	0	0
<i>Pagamentos respeitantes a:</i>			
Financiamentos obtidos	0	-5029,2	-5319,58
Juros e gastos similares	0	-2947,27	-120,61
Dividendos	0	0	0
Reduções de capital e de outros instrumentos de capital p	0	0	0
Outras operações de financiamento	0	0	0
Fluxos de caixa das actividades de financiamento (3)		<b>183.854,65</b>	<b>216.145,20</b>
Variação de caixa e seus equivalentes (1+2+3)		-40.215,70	6.424,57
Efeito das diferenças de câmbio	0	0,00	0,00
Caixa e seus equivalentes no início do período	0	45.777,59	36.397,46
Caixa e seus equivalentes no fim do período	0	5.561,89	39.353,02

A Direcção

Maria João de Saes Figueiredo  
Nelson Manuel Figueiredo  
Manuel António Paulo

O Contabilista Certificado  
*Luís Carlos António Fernandes*

Kaerla Coelho ccv: 82633

D. Financeiro  
W  
A  
D

**Anexo**  
**Exercício de 2023**

## **1-Introdução**

O presente anexo, visa complementar a informação financeira apresentada nas demonstrações financeiras, divulgando as bases de preparação e políticas contabilísticas adotadas e outras divulgações exigidas pelas Normas de Contabilidade e Relato Financeiro.

### **1 – Identificação da entidade**

A Associação Cultural e Social da Freguesia de Panoias, contribuinte n.º 503 509 116, é uma instituição particular de solidariedade social, com sede em Panoias de Cima, Guarda, 6300-152 PANOIAS DE CIMA. A atividade da Instituição consiste na atividade de Associações Culturais e Recreativas.

### **2 – Referencial contabilístico de preparação das demonstrações financeiras.**

2.1. - As demonstrações financeiras foram preparadas de acordo com o disposto na Norma Contabilística e de Relato Financeiro para as Entidades do Setor Não Lucrativo – NCRF-ESNL, que integra o Sistema de normalização Contabilística (SNC) aprovadas pelo Decreto-Lei n.º 158/2009, de 13 de Julho.

As demonstrações financeiras foram preparadas no pressuposto da continuidade e do acréscimo, tendo como principal base de mensuração o custo histórico.

2.2. – Não se verificaram, no decorrer do período a que respeitam as demonstrações financeiras, quaisquer casos excecionais que implicassem a derrogação de qualquer disposição prevista na NCRF – ESNL.


2.3. – As quantias relativas ao período findo em 31 de dezembro de 2023, incluídas nas presentes demonstrações financeiras para efeitos comparativos, estão apresentadas de forma consistente com o período corrente, sendo comparáveis com as quantias do período findo em 31 de dezembro de 2022.

### **3 – Principais políticas contabilísticas**

#### **3.1 - Bases de mensuração usadas na preparação das demonstrações financeiras:**

As demonstrações financeiras foram preparadas tendo por base o modelo do custo e os seguintes pressupostos:

- Continuidade;
- Regime do acréscimo;
- Consistência na apresentação;
- Materialidade e agregação;

- 
- Não compensação; e
  - Informação comparável.

### **3.2. – Outras políticas contabilísticas**

#### **3.2.1. – Ativos fixos tangíveis**

Os ativos fixos tangíveis são inicialmente registados ao custo de aquisição, o qual inclui o custo de compra e quaisquer outros custos diretamente atribuíveis para os colocar na localização e condição necessária para funcionarem da forma pretendida.

Os bens do ativo fixo tangível atribuídos a título gratuito, com o custo desconhecido, são mensurados ao justo valor.

As depreciações são calculadas, após o momento em que o bem se encontra em condições de ser utilizado, de acordo com o modelo da linha reta (quotas constantes), em conformidade com o período de vida útil estimado para cada grupo de bens.

#### **3.2.2. - Inventários**

Os inventários são registados ao preço de aquisição, última entrada.

#### **3.2.3. – Ativos Financeiros**

Os ativos financeiros são mensurados ao custo, deduzido de qualquer perda de imparidade.

#### **3.2.4. - RÉDITO**

O rédito é valorizado pelo justo valor da contraprestação recebida ou a receber.

O rédito proveniente das prestações de serviços é reconhecido, líquido de impostos, pelo justo valor do montante a receber. O rédito proveniente da prestação de serviços é reconhecido com referência à fase de acabamento da transação à data de relato, desde que todas as seguintes condições sejam satisfeitas:

- A quantia do rédito possa ser mensurada com fiabilidade;
- É provável que benefícios económicos futuros associados à transação fluam para a Entidade;
- Os custos suportados ou a suportar com a transação podem ser valorizados com fiabilidade;
- A fase de acabamento da transação à data de relato pode ser valorizada com fiabilidade.

### **3.3.- Principais pressupostos relativos ao futuro**

As demonstrações financeiras foram preparadas no pressuposto da continuidade das operações, a partir dos livros e registos contabilísticos da entidade.

As perspetivas existentes para o futuro e para a continuidade das operações baseiam-se no conhecimento e acontecimentos passados. Não se prevê, num horizonte temporal de curto/médio prazo qualquer alteração, legislativa ou relacionada com a atividade exercida, que possa pôr em causa a validade dos



pressupostos atuais e portanto não é expectável que se verifiquem ajustamentos materialmente relevantes nas quantias escrituradas dos ativos e passivos no próximo período de relato.

*Finanças*  
*[Handwritten signature]*  
*[Handwritten signature]*  
*[Handwritten initials]*

### 3.4.- Principais fontes de incerteza das estimativas

As estimativas com impacto nas demonstrações financeiras da instituição são continuamente avaliadas, representando à data de cada relato a melhor estimativa dos órgãos de gestão, tendo em conta o desempenho histórico, a experiência acumulada, o enquadramento atual e as expectativas sobre eventos futuros que, nas circunstâncias em causa, se acredita serem razoáveis.

Os eventos futuros podem vir a alterar as estimativas efetuadas, pelo que nesse momento as mesmas serão alteradas de forma prospetiva.

## 4 – Fluxos de caixa

A demonstração dos fluxos de caixa é preparada de acordo com a NCRF 2, utilizando o método direto. A Instituição classifica na rubrica “Caixa e seus equivalentes” os investimentos para os quais o risco de alteração de valor é insignificante.

### 4.1.- Comentário da gerência sobre a quantia dos saldos significativos de caixa e seus equivalentes que não estão disponíveis para uso

Todos os saldos de caixa e seus equivalentes estão disponíveis para uso.

### 4.2.- Desagregação dos valores inscritos na rubrica de caixa e em depósitos bancários

Da desagregação dos valores inscritos na rubrica de caixa e em depósitos bancários resulta o quadro abaixo:

QUANTIA ESCRITURADA E MOVIMENTOS DO PERÍODO				
	Saldo inicial	Débitos	Créditos	Saldo final
Caixa	198,22	56 445,51	56 622,91	20,82
Depósitos à ordem	25 579,37	323 118,94	343 157,24	5 541,07
Outros depósitos bancários	20 000,00	0,00	20 000,00	0,00
Total de caixa e depósitos bancários	45 777,59	379 564,45	419 780,15	5 561,89

## 5. – Políticas contabilísticas, alterações nas estimativas contabilísticas e erros

Não houve alteração nas políticas contabilísticas nem nas estimativas e erros.

## 6 – Ativos fixos tangíveis

Os ativos fixos tangíveis da Instituição estão valorizados ao custo de aquisição, o qual inclui o custo de compra e quaisquer outros gastos diretamente atribuíveis para os colocar na localização e condição necessária para funcionarem da forma pretendida.

Os terrenos, não classificados como património histórico, artístico e cultural, encontram-se mensurados pelo modelo de revalorização.

Os bens do ativo fixo tangível atribuídos a título gratuito, com o custo desconhecido, são mensurados ao valor pelo qual se encontram segurados.

As depreciações são calculadas, após o momento em que o bem se encontra em condições de ser utilizado, de acordo com o método da linha reta (quotas constantes), em conformidade com o período de vida útil estimado para cada grupo de bens.

A reconciliação da quantia escriturada no início e no fim do período, mostrando as adições, as revalorizações, as alienações, os ativos classificados como detidos para venda, as depreciações, as perdas de imparidade e suas reversões e outras alterações, resultam no quadro seguinte:

	Saldo Inicial	Aumentos	Diminuições	Transferências e Abates	Revalorizações	Saldo Final
Edifícios e Outras Construções	78.993,36					78.993,36
Equipamento Básico	53.711,40					53.711,40
Equipamento de Transporte	42.605,74					42.605,74
Equipamento Administrativo	19.205,03					19.316,03
Equipamentos Biológicos						0,00
Outros Activos Fixos Tangíveis	111,00					111,00
Activos Fixos Tangíveis em Curso						0,00
<b>Total</b>	<b>194.626,55</b>	<b>0,00</b>	<b>0,00</b>	<b>0,00</b>	<b>0,00</b>	<b>194.626,55</b>
<b>Depreciações Acumuladas</b>						
Terrenos e Recursos Naturais						0,00
Edifícios e Outras Construções	66.302,24	3.949,66				70.251,90
Equipamento Básico	44.217,42	1.802,07				46.019,49
Equipamento de Transporte	42.605,74					42.605,74
Equipamento Administrativo	15.650,01					15.650,01
Equipamentos Biológicos						0,00
Outros Activos Fixos Tangíveis						0,00
<b>Total</b>	<b>168.775,41</b>	<b>5.751,73</b>	<b>0,00</b>	<b>0,00</b>	<b>0,00</b>	<b>174.527,14</b>
<b>Activos Fixos Tangíveis Líquidos</b>	<b>25.851,14</b>	<b>-5.751,73</b>	<b>0,00</b>	<b>0,00</b>	<b>0,00</b>	<b>20.099,41</b>

## 7. – Inventários

Os inventários são mensurados ao custo de aquisição, última entrada.

Os custos de compra de inventários incluem o preço de compra, custo de transporte, manuseamento e outros custos diretamente atribuíveis à aquisição de bens acabados, de materiais e de serviços. Descontos comerciais, abatimentos e outros itens semelhantes deduzem-se na determinação dos custos de compra.

\$160000

Gastos em inventários reconhecidos no período				
Saldo inicial	Compras	Regularizações	Saldo final	CMVMC
603,84	42 795,03		698,32	42 700,55

**8. - Rédito**

O rédito das prestações de serviços que se iniciam e terminam no período de relato é reconhecido na data de conclusão do serviço. Quando a prestação de serviços transita de um período para o outro, o reconhecimento do rédito, na data de relato, é calculado com base na fase de acabamento.

O reconhecimento do rédito das prestações de serviço depende da mensuração com fiabilidade do desfecho da transação, o qual se considera verificado nas seguintes condições, cumulativas:

- a quantia do rédito possa ser fiavelmente mensurada;
- seja provável que os benefícios económicos fluam para a entidade;
- a fase de acabamento possa ser fiavelmente mensurada.

**9. – Impostos Sobre o Rendimento**

A instituição está isenta de IRC.

**10. – Outras Contas a Pagar (Passivo não corrente)**

Nada a informar.

**11. – Estado e Outros entes Públicos**

Em 31 de Dezembro de 2023, a rubrica de Estado e Outros Entes Públicos apresentava a seguinte decomposição:

	Débitos	Créditos
<b>Imposto Sobre o Rendimento</b>		
Pagamento Especial Por Conta		
Pagamentos por conta		
<b>Retenção de Impostos Sobre o Rendimento</b>		
Rendimentos de capitais		
Trabalho Dependente		674,00
Sobretaxa Extraordinária		
Rendimentos Profissionais		
<b>Contribuições para a Segurança Social</b>		5 137,97
<b>IVA - Reembolsos Pedidos</b>		
<b>Fundo de Compensação para o trabalho</b>		
<b>Total</b>	<b>0,00</b>	<b>5 811,97</b>



## 12. – Outras Dívidas a Pagar

A rubrica relativa a Outras Dívidas a pagar, no final do exercício de 2023 apresentava a seguinte composição:

	31 de dez de 23
Encargos com férias	40.719,54
Acréscimos de gastos	540,80
Adiantamentos de clientes	60,00
Contrato Leasing	
Remunerações a pagar ao pessoal	
Total	41.320,34

## 13. – Créditos a Receber

	31-Dez-23
Acréscimos de rendimentos	60.135,86
Total	60.135,86

## 14. - Fornecedores

Os saldos da conta fornecedores corresponde às faturas que, nesta data, ainda não se encontravam vencidas ou liquidadas.

## 15. – Número médio de empregados durante o ano

O número médio de empregados durante o ano foi 20.

PL  
F. Caerz d  
L

## 16. – Outros Gastos

A rubrica de Outros Gastos e Perdas apresenta, em 31 de Dezembro de 2023, a seguinte repartição:

Outros Gastos e Perdas	31-dez-23
Imposto sobre o valor acrescentado	69,64
Donativos	194,21
Outros n/especificados	56,70
Outros gastos e perdas de financiamento	113,17
	433,72

## 17. - Capital Próprio

Os movimentos ocorridos no capital próprio resultam na aplicação do resultado líquido de 2022 e da imputação de um subsídio ao investimento para aquisição de uma viatura promovido pela Segurança Social conforme constam do quadro abaixo:

CAPITAL PRÓPRIO				
DESCRIÇÃO	Saldo Inicial	Débitos	Créditos	Saldo Final
Resultados Transitados	(519,96)		(5172,95)	(5692,91)
Sub. Investimento (Aquisição Viatura)	(1842,75)	1842,75		0

*Financ*  
*AS*  
*AS*

## 18. – Subsídios, doações e legados à Exploração

Esta rubrica apresenta em 31 de dezembro de 2023, a seguinte repartição:

Subsídios	
Câmara Municipal da Guarda	53.680,00 €
Segurança Social	231.286,03 €
Junta de Freguesia de Panoias	
Donativos	2.285,00 €
IEFP	
<b>TOTAL</b>	<b>287.251,03 €</b>

## 19.- Fornecimentos e Serviços Externos

O saldo desta rubrica resulta do seguinte desmembramento:

<b>Fornecimentos e Serviços externos</b>	
Trabalhos especializados	715,47 €
Vgilância e Segurança	79,47 €
Honorários	3.920,00 €
Conservação e Reparação	11.807,77 €
Ferramentas e utensílios de desg. Rápido	8.728,64 €
Material de escritório	778,22 €
Artigos para oferta	352,53 €
Outros	1.610,54 €
Eletricidade	5.208,32 €
Combustíveis	12.186,70 €
Água	660,84 €
Outros	1,68 €
Deslocações	1.136,98 €
Comunicação	985,22 €
Seguros	1.935,03 €
Limpeza, higiene e conforto	7.571,11 €
Contencioso e notariado	35,34 €
Livros e Documentação técnica	307,50 €
Outros serviços	482,49 €
<b>TOTAL</b>	<b>58.503,85 €</b>

## 20. – Gastos com Pessoal

A estrutura dos gastos com pessoal é a seguinte:

Gastos c/ pessoal	
Remunerações do pessoal	217.003,48 €
Encargos s/remunerações	43.537,14 €
Seguros de ac. trabalho	1.932,08 €
Outros Gastos com Pessoal	428,40 €
<b>TOTAL</b>	<b>262.901,10 €</b>

## 21. – Outros Rendimentos

Esta rubrica tem a seguinte composição:

Recuperação de Despesas	2.960,11 €
Correcções relativas ao período anterior	377,54 €
Desconto Pronto Pagamento obtidos	20,87 €
Outros não especificados	184,11 €
<b>TOTAL</b>	<b>5.385,38 €</b>

## 22. – Juros e Gastos similares suportados


No ano 2023 a instituição suportou a importância de 1.091,82€.

Informa-se que a Instituição à data de encerramento das contas do período de 2023 tem a sua situação contributiva regularizada perante a Segurança Social e Administração Tributária.

O Contabilista Certificado

Keelca Keelco c.e.n.º 82633

A Direção

Manoel João de Jesus Figueiredo  
José Manuel Figueiredo de Sá  
Hugo Alexandre Paulo  
  
José Carlos Pinto Fernandes

